



MANUAL DE IDENTIDADE VISUAL

Olá,

Este é o manual prático de aplicação do logo BML Equipamentos.

Ao seguir as regras e dicas deste guia, você ajudará a construir e fortalecer a marca.

Índice

- Logotipo
- Reprodução de Marca
- Cores
- Redução
- Área de Redução
- Uso Incorreto
- Aplicações Positivo | Negativo
- Aplicações Coloridas

Logotipo




O logo é formado pela sigla BML.

Em hipótese alguma o logotipo deve ser alterada, acrescida ou recriada.

Utilize somente os arquivos originais do logo.

REPRODUÇÃO




A consolidação de uma marca requer sempre o uso correto de todos os seus elementos. Para aplicar a marca BML em qualquer meio, solicite sempre um arquivo eletrônico. Não tente redesenhá-la, pois estará arriscando a qualidade da imagem.

Somente em caso de total impossibilidade de uso dos meios de reprodução eletrônica, deverá ser utilizado o diagrama acima, no qual a retícula de módulos quadrados orienta na construção do símbolo e espaçamento do logotipo.

Cores

Estas são as cores definidas para a marca BML nas versões: RGB, CMYK e HEX.

Ao reproduzir a logo utilize sempre seus respectivos tons de acordo com a configuração adequada para cada meio. Prefira sempre os arquivos originais da logo.




Cinza Prata

R:216 G:216 B:215

C:0 M:0 Y:0 K:0.15

HEX: #D8D8D7




Cinza Neutro

R: 161 G: 160 B: 159

C: 0 M: 0 Y: 0 K: 0.37

HEX: #A1A09F



Cinza Carvão

R: 88 G: 87 B: 87

C: 0 M: 0.11 Y: 0.11 K: 0.654


HEX: #585757

REDUÇÃO

Para utilizar a logo em dimensão reduzida sem perder leitura, respeite as regras de redução máxima.


Impresso

Base: 59 milímetros
Altura: 26 milímetros




Digital

Base: 225 pixels
Altura: 100 pixels




Área de Proteção




Considere a área de proteção em todas as aplicações sendo necessário respeitar o espaço entre o logo e qualquer elemento gráfico utilizado em seu entorno afim de garantir a leitura da logo. Siga os diagramas acima para estabelecer corretamente o espaçamento, também conhecido como “respiro”.


USO INCORRETO




Não distorça o logo.



Não incline o logo.



Não altere o tamanho da logo



Não utilize contornos.



Não altere as cores do logo.

A logo não pode ser alterada em nenhuma circunstância, afim de garantir o seu reconhecimento deve-se respeitar o arquivo original da marca.



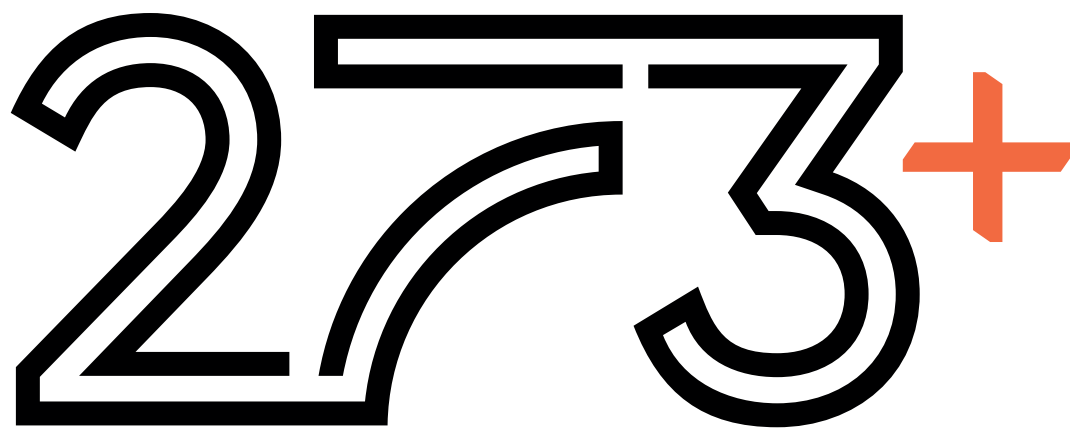
Aplicações Positivo | Negativo

Estas são as cores em que
o logo pode ser aplicado.
A versão em preto deve ser
utilizada apenas em casos que
não permitam uso de cor.



Aplicações Coloridas





C R I A T I V A



Alguma dúvida até aqui?

contato@273mais.com.br

+55 41 3573 6315

273mais.com.br